

Checkliste „Pro-Spacer“

Datum _____

O ANFRAGE

O BESTELLUNG

Bitte Checkliste vollständig ausfüllen und an Ihren Stützpunkthändler weiterleiten.*

Adresse:

Telefon / Fax:

 e-mail: _____

KFZ-Daten:

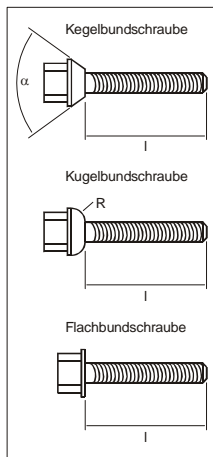
Hersteller/Typ: _____

Baujahr: _____

Schlüssel-Nr.: zu 2: _____ zu 3: _____

Lochanzahl der Felge: 3 4 5

Bitte ermitteln Sie nun anhand der montierten Schrauben die Schraubenart und die Schaftlänge:



Kegelschraube 60°

Kugelschraube (z.B. VAG /MB-Original-Räder)

mit beweglicher Kugel/Kegel

Flachbundschrabe

Rändelbolzen (Sind im Lieferumfang enthalten – Bitte beachten Sie hierzu die Hinweise im Katalog und Internet!)

Schaftlänge (l - immer angeben!):

_____ mm

Ich möchte folgende Eibach-Pro-Spacer Spurverbreiterungen montieren:

Vorderachse _____ mm pro Seite / Hinterachse _____ mm pro Seite

=====

Bitte tragen Sie hier unsere Artikelnummern ein:

Vorderachse

Pro-Spacer Nr.: _____ Schraube Nr.: _____

Hinterachse

Pro-Spacer Nr.: _____ Schraube Nr.: _____

* Stützpunkthändlerliste, Katalog und Gutachten finden Sie im Internet unter www.eibach.de

Checklist „Pro-Spacer“

Date _____

INQUIRY

ORDER

Please fill out all the spaces below and forward the checklist to your distributor!*

Address:

Tel. / Fax:

 e-mail: _____

CAR-Info:

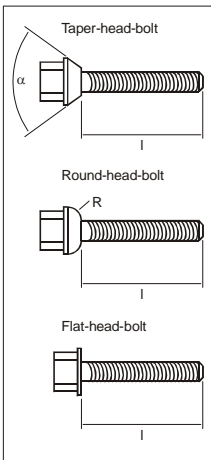
Make: _____

year: _____

Model: _____

Number of holes in the wheel: 3 4 5

Please inspect and measure the existing wheel lug bolts or studs to determine the bolt-head style/size, thread diameter, shaft-length and pitch.



Taper-head-bolt 60°

Round-head-bolt (VAG-original-wheels)

with loose taper-or round head collar

Flat-head-bolt

Wheel stud (Included in delivery. – Please pay attention to the catalogue- or internet-notes!)

shaft-length (l):

_____ mm

I would like to install following sizes of „Eibach-Pro-Spacer“

front axle _____ mm per side / rear axle _____ mm per side

=====

Please fill out with our material-numbers:

front-axle

Pro-Spacer No.: _____

Bolt No.: _____

rear-axle

Pro-Spacer No. : _____

Bolt No.: _____

* distributor-list and catalogue at www.eibach.de

Liste de contrôle „Pro-Spacer“

date: _____

 Demande de prix **Commande**

Veillez remplir cette liste complètement et la transmettre à votre marchand. *

adresse: _____

téléphone / télécopie: _____

e-mail: _____

dates d'automobile:

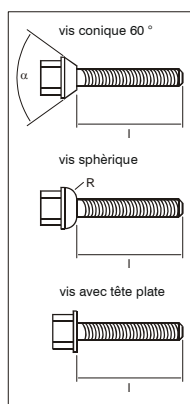
fabricant / type: _____

année de fabrication: _____

n° du clé: pour 2: _____ pour 3: _____

quantité des trous de jante: 3 4 5

Veillez établir maintenant le type de la vis et la longueur du manche:

 vis conique 60° vis sphérique (par exemple VAG/MB-des roues originales) avec des boules/cônes mobiles vis avec tête plate boulons moletés (sont inclus dans la livraison – veuillez tenir en compte les indications au catalogue et au Internet!)

Longueur du manche (l – veuillez l'indiquer toujours!):

_____ mm

Je voudrais monter les suivants élargisseurs de voie Eibach-Pro-Spacer:

essieu avant _____ mm par côté / essieu arrière _____ mm par côté

Veillez inscrire nos numeros d' article:

essieu avant

n° spacer: _____ n° fixation: _____

essieu arrière

n° spacer: _____ n° fixation: _____